

2025

LAPORAN SURVEI PEMAHAMAN VISI-MISI-TUJUAN-STRATEGI (VMTS)

PROGRAM STUDI KONSELING PASTORAL

PUSAT PENJAMINAN MUTU (P2M)

**SEKOLAH TINGGI AGAMA KATOLIK
NEGERI PONTIANAK**



LAPORAN HASIL SURVEI
PEMAHAMAN VISI MISI PROGRAM STUDI
KONSELING PASTORAL



SEKOLAH TINGGI AGAMA KATOLIK NEGERI
PONTIANAK

November, 2025

LEMBAR PENGESAHAN

Sebagai bentuk komitmen dan tanggung jawab terhadap penerapan budaya mutu di STAKat Negeri Pontianak: dengan ini kami nyatakan bahwa Laporan Survei Pemahaman Visi, Misi, Tujuan dan Sasaran Program Studi Konseling Pastoral benar-benar dilaksanakan sesuai waktu yang tertera dalam laporan ini. Subyek dari survey ini adalah bagi dosen, staff, dan mahasiswa pada Program Studi Konseling Pastoral. Pusat Penjaminan Mutu (P2M) Sekolah Tinggi Agama Katolik Negeri Pontianak sebagai pusat yang bertanggung jawab atas keabsahan data dalam laporan survei ini. Ketua Sekolah Tinggi Agama Katolik Negeri Pontianak bertanggung jawab atas keberlangsungan dan tindak lanjut dari Laporan Survei demi menjaga dan memperbaiki mutu layanan di Sekolah Tinggi Agama Katolik Negeri Pontianak.

Demikian pernyataan kami, atas perhatiannya diucapkan terima kasih.

Kubu Raya, 04 November 2025

Yang Mengesahkan




Ketua STAKat Negeri Pontianak

Dr. Sunarso, S.T., M.Eng.

NIP. 197519990310001

Plt. P2M



Lukas Ahen, S.Ag., M.M.Pd

NIP. 196605172000031002

KATA PENGANTAR

Puji dan syukur kami panjatkan ke hadirat Tuhan Yang Maha Esa karena atas berkat-Nya, Laporan Survei Pemahaman Visi, Misi, Tujuan dan Sasaran program studi Konseling Pastoral di Sekolah Tinggi Agama Katolik Negeri Pontianak (STAKat Negeri Pontianak) dapat berjalan dengan baik. Kegiatan survei ini dijalankan demi mengetahui pemahaman seluruh civitas akademika terhadap visi misi perguruan tinggi. Proses survei ini dilalui dalam beberapa tahap yaitu: P2M sebagai penanggung jawab survei membuat instrument dan melakukan konsultasi dengan pejabat-pejabat terkait, *input* instrumen ke dalam *google form*, meminta izin ke Ketua STAKat Negeri Pontianak bahwa akan melakukan survei, kemudian instrumen dibagikan pada Selasa, 28 Oktober 2025 untuk diisi.

Atas segala proses yang telah dilewati, kami dari P2M mengucapkan terima kasih berlimpah kepada pihak-pihak yang telah terlibat dan berkontribusi mulai dari proses persiapan, pelaksanaan sampai terselesaikannya laporan ini, di antaranya:

1. Ketua STAKat Negeri Pontianak yang telah memberikan dukungan pendanaan dan fasilitas dalam penyusunan laporan ini;
2. Plt. Ketua Program studi Konseling Pastoral yang telah mendukung jalannya survei ini dengan membantu membagikan angket ke mahasiswa dan alumni; dan
3. Para dosen, staf, dan mahasiswa yang bersedia bersedia memberi pendapat yang obyektif demi perbaikan instrument ini.

Laporan ini sekaligus merupakan evaluasi akan pemahaman Visi-Misi Prodi Konseling Pastoral. Sehingga pengelola prodi Konseling Pastoral, diharapkan menanggapi secara positif dan menindaklanjutinya dalam rapat, guna mencari solusi yang tepat demi tercapainya pemahaman Visi-Misi dari prodi Konseling Pastoral.

Laporan survei ini kami sajikan dalam bentuk data kuantitatif yaitu dalam bentuk dalam bentuk skor dan persentase. Penyederhanaan data dibuat sedemikian rupa dengan harapan agar pembaca dapat mengerti maksud dari hasil survei ini. Akhir kata, kami sadar bahwa survei ini masih jauh dari kata sempurna. Oleh sebab itu segala kritik dan saran yang membangun sangat kami butuhkan demi penyempurnaan pelaporan survei lainnya.

Kubu Raya, 04 November 2025

Tim

Pusat Penjaminan Mutu (P2M)

DAFTAR ISI

| | Hal. |
|--|------|
| LEMBAR PENGESAHAN | ii |
| KATA PENGANTAR | iii |
| DAFTAR ISI | iv |
| DAFTAR TABEL DAN GAMBAR | v |
| BAB I PENDAHULUAN | 1 |
| 1.1. Pendahuluan..... | 1 |
| 1.2. Maksud dan Tujuan | 1 |
| 1.3. Sasaran..... | 2 |
| 1.4. Waktu..... | 3 |
| 1.5. Metode Survei dan Pengolahan Data..... | 3 |
| 1.6. Organisasi Tim Survei | 3 |
| BAB II HASIL SURVEI | 4 |
| 2.1. Hasil Survei | 4 |
| 2.2. Hasil Pengukuran Tingkat Pemahaman VMETS..... | 5 |
| 3.3. Pembahasan Hasil Survei | 5 |
| BAB III KESIMPULAN | 6 |
| LAMPIRAN | |
| 1. <i>Print Out</i> Hasil Olah data dari Google Form | |
| 2. Hasil Pengolahan Data Exel | |
| 3. Notulensi Rapat Tanggapan terhadap Hasil Survei | |
| 4. Rencana Tidak Lanjut | |

DAFTAR TABEL DAN GAMBAR

| | Hal. |
|---|------|
| Tabel 1 Nilai Mutu dan Tingkat Kepuasan..... | 4 |
| Tabel 2 Instrumen atau aspek-aspek yang diteliti..... | 4 |
| Tabel 3 Hasil Pengukuran Tingkat Kepuasan VMTS | 5 |
| Gambar 1. Jumlah Responden | 2 |

BAB I

PENDAHULUAN

1.1. Pendahuluan

Dalam rangka mencapai tujuan institusional yang telah ditetapkan, pemahaman dan internalisasi visi dan misi program studi oleh seluruh sivitas akademika merupakan hal yang sangat krusial. Visi dan misi program studi adalah peta jalan yang mengarahkan seluruh kegiatan dan pengembangan program studi ke arah yang diinginkan.

Secara kelembagaan, Program Studi Konseling Pastoral dituntut *stakeholders* untuk dapat berperan mencerdaskan generasi bangsa dan melahirkan lulusan yang berkualitas secara akademis khususnya dalam bidang Konseling Pastoral yang dijiwai spiritualitas Kristiani. Untuk dapat melaksanakan cita-cita tersebut, Program Studi Konseling Pastoral dituntut untuk terus mereorganisasi dirinya dan meningkatkan kualitas layanan pendidikan. Salah satunya melalui penilaian pemahaman Visi – Misi program studi. Selain itu juga merupakan pemenuhan penilain eksternal oleh LAMDIK dan penyusunan laporan evaluasi diri program studi

Visi dari Program Studi Konseling Pastoral adalah “Unggul dan Profesional di bidang Konseling Pastoral yang dijiwai spiritualitas Kristiani”. Demi terwujudnya visi tersebut, maka misi dari STAKat Negeri Pontianak antara lain:

- a. Melaksanakan Pendidikan di bidang Pastoral, Bimbingan dan Konseling yang dilandasi oleh semangat Krsitiani;
- b. Menyelenggarakan penelitian di bidang Pastoral, bimbingan dan konseling yang dilandasi oleh semangat Kristiani;
- c. Melaksanakan pengabdian kepada masyarakat di bidang Pastoral, bimbingan dan konseling yang dilandasi oleh semangat Kristiani.

1.2. Maksud dan Tujuan


Pengukuran pemahaman VMST adalah proses untuk mengetahui sejauh mana sivitas akademika (dosen, mahasiswa, tenaga kependidikan, pemangku kepentingan) memahami arah dasar, identitas, dan rencana strategis Program Studi. Dengan kata lain, survei ini ingin menjawab pertanyaan: “Apakah seluruh warga Prodi mengetahui dan memahami ke mana Prodi ini menuju (Visi), apa yang ingin dicapai (Misi & Tujuan), dan bagaimana mencapainya (Strategi)?”

Pemahaman VMTS sangat penting karena VMTS adalah dasar bagi seluruh penyelenggaraan pendidikan, pengabdian, penelitian, dan tata kelola. Tujuan Pengukuran Pemahaman VMTS: 1) Menilai Tingkat Internalisasi VMTS dalam Sivitas Akademika. Tujuan utamanya adalah melihat apakah visi, misi, tujuan, dan strategi benar-benar: dipahami, dihayati, dan dijalankan oleh seluruh komponen Prodi, bukan hanya tertulis dalam dokumen. 2) Mengukur Efektivitas Sosialisasi VMTS. Survei membantu menilai apakah upaya sosialisasi seperti papan informasi, buku pedoman, RPS, rapat, kegiatan akademik sudah efektif atau perlu diperbaiki. 3) Menjadi Dasar Peningkatan Mutu (Siklus PPEPP). Hasil pengukuran digunakan dalam: E (Evaluasi) → menilai kelemahan dan kekuatan. PP (Pengendalian & Peningkatan) → merencanakan tindak lanjut perbaikan mutu. Ini sangat penting dalam standar SPMI dan SPME. 4) Menjamin Keterpaduan Penyelenggaraan Program Studi. Jika semua memahami VMTS, maka kegiatan berikut dapat berjalan selaras: penyusunan kurikulum, pelaksanaan pembelajaran, penelitian dan PKM, tata kelola dan layanan akademik. Artinya, seluruh kegiatan Prodi tidak berjalan sendiri-sendiri, tetapi bergerak dalam arah yang sama. 5) Meningkatkan Keterlibatan dan Rasa Memiliki (*Sense of Belonging*). Ketika sivitas memahami VMTS, mereka lebih: merasa terlibat, merasa menjadi bagian dari perjalanan Prodi, dan lebih berkomitmen mendukung capaian kinerja Prodi. 6) Mendukung Akreditasi dan Pelaporan Mutu. Pengukuran pemahaman VMTS menjadi evidence penting dalam: laporan AMI/AMI-PPEPP, borang akreditasi, evaluasi diri Prodi. Ini menunjukkan bahwa Prodi menjalankan tata kelola berbasis mutu (*quality assurance*). 7) Mengidentifikasi Area yang Perlu Diperbaiki.

1.3. Sasaran

Sasaran survei pemahaman visi misi Program Studi Konseling Pastoral adalah mahasiswa aktif, dosen, dan tendik yang ada di Program Studi Konseling Pastoral di lingkungan STAKat Negeri Pontianak.

Gambar 1
Jumlah Responden Mengisi Angket



1.4. Waktu

- a. Waktu survei dihitung sejak pembagian angket atau kuesioner yaitu pada: Selasa, 28 Oktober 2025;
- b. Tempat survei dilakukan untuk kedua program studi yang ada di Program Studi Konseling Pastoral; sedangkan
- c. Pelaporan dilakukan pada: Selasa, 04 November 2025.

1.5. Metode Survei dan Pengolahan Data

Adapun tahapan yang dilalui dalam proses survei ini sebagai berikut:

- a. Instrumen yang dipergunakan berupa kuesioner, P2M merumuskan kuesionernya di internal P2M sebelum angket disebar;
- b. Sebelum menyebarkan kuesioner, P2M melakukan konsultasi dengan pejabat terkait lewat menyebarkan instrumen ke grup pengelola untuk diisi; dan
- c. Setelah mendapat koreksi, P2M merevisi dan melakukan penyebaran angket ke responden lewat *Google Form*.

Hasil survei pemahaman visi misi prodi bagi mahasiswa dihitung berdasarkan jumlah jawaban mahasiswa terhadap alternatif pilihan jawaban yaitu nilai 1 = sangat kurang, nilai 2 = kurang, nilai 3 = cukup, nilai 4 = baik, dan nilai 5 = Sangat Baik. Selanjutnya nilai jawaban tersebut diakumulasi untuk setiap jenis butir pernyataan pada setiap jenis layanan yang disurvei, dan setelah itu nilai akumulasi tersebut dihitung dalam bentuk persentase pada setiap butir pernyataan dan jenis layanan yang ada. Nilai persentase tersebut kemudian diasumsikan sebagai tingkat kepuasan mahasiswa.

1.6. Organisasi Tim Audit

Struktur pelaksanaan survei Tahun 2025 Program Studi Konseling Pastoral adalah sebagai berikut:

| | |
|--------------|--|
| Pengarah | : Plt. Kepala P2M |
| Pelaksana | : Pusat Penjaminan Mutu (P2M) |
| Audite | : Dosen, Tendik, dan Mahasiswa di Prodi Konseling Pastoral |
| Administrasi | : Pusat Penjaminan Mutu (P2M) |

BAB II HASIL SURVEI

2.1. Hasil Survei

Ringkasan hasil survei disajikan dalam bentuk tabel dan grafik. Perbandingan hasil pemahaman visi misi program studi bagi mahasiswa, secara keseluruhan dapat dilihat pada tabel-tabel di bawah ini.

Tabel 1.
Nilai Mutu dan Tingkat Kepuasan

| No. | Angka Mutu (AM) | Nilai Interval Konversi (IKM) | Huruf Mutu (HM) | Kinerja Pelayanan | Catatan |
|-----|-----------------|-------------------------------|-----------------|-------------------|------------------|
| 1 | 1,00 – 1,50 | 21 – 50 | E | Sangat Kurang | Gagal |
| 2 | 1,51 – 2,75 | 51 – 60 | D | Kurang | Perlu pembenahan |
| 3 | 2,76 – 3,50 | 61 – 70 | C | Cukup | Perbaiki |
| 4 | 3,51 – 4,25 | 71 – 84 | B | Baik | Peningkatan |
| 5 | 4,26 – 5,00 | 85 – 100 | A | Sangat baik | Pertahankan |

Tabel 2.
Instrumen atau aspek-aspek yang diteliti

| No | Pernyataan | Pilihan Jawaban | | | | |
|----|---|-----------------|---|---|---|---|
| | | 5 | 4 | 3 | 2 | 1 |
| 1 | Tingkat pemahaman Visi Program Studi Konseling Pastoral | | | | | |
| 2 | Tingkat pemahaman Misi Program Studi Konseling Pastoral | | | | | |
| 3 | tingkat pemahaman Tujuan Program Studi Konseling Pastoral | | | | | |
| 4 | Tingkat pemahaman Strategi Program Studi Konseling Pastoral | | | | | |

NB: setiap instrumen memiliki kategori jawaban (5= Sangat Paham, 4=Paham, 3=Cukup, 2=Kurang, dan 1= Sangat Kurang).

2.2. Hasil Pengukuran Pemahaman Visi Misi Program Studi bagi Mahasiswa

Di bagian ini akan kami sajikan rangkuman hasil Pemahaman Visi Misi Program Studi bagi mahasiswa per butir atau pernyataan. Berikut pembahasannya:

Tabel 3
Hasil Pengukuran Tingkat Pemahaman VMTS

| No | Pernyataan | Hasil Capaian | | | Catatan |
|----|---|---------------|----------|--------------|-------------|
| | | AM | HM | % | |
| 1 | Tingkat pemahaman Visi Program Studi Konseling Pastoral | 4.05 | B | 81.05 | Peningkatan |
| 2 | Tingkat pemahaman Misi Program Studi Konseling Pastoral | 4.05 | B | 81.05 | Peningkatan |
| 3 | tingkat pemahaman Tujuan Program Studi Konseling Pastoral | 4.24 | B | 84.74 | Peningkatan |
| 4 | Tingkat pemahaman Strategi Program Studi Konseling Pastoral | 4.03 | B | 80.53 | Peningkatan |
| | Rata- Rata | 4.09 | B | 81.84 | Peningkatan |

Sumber: Data Hasil Survei P2M Tahun 2025

Berdasarkan pengolahan data di atas dapat disimpulkan bahwa, pemahaman visi misi Program Studi Konseling Pastoral berada pada kategori **Baik** dengan catatan **Peningkatan**. Secara keseluruhan rentang persentase pemahaman visi misi berada pada **81.84%**. Hal ini berarti seluruh civitas akademika pada Program Studi Konseling Pastoral telah cukup memahami visi misi Program Studi. Namun, perlu adanya peningkatan di kemudian hari karena dari empat pernyataan terkait visi, misi, tujuan, serta strategi belum ada yang dalam kategori “Sangat Baik”.

2.3. Pembahasan Hasil Survei

Berdasarkan hasil pengolahan data mengenai tingkat pemahaman mahasiswa terhadap Visi, Misi, Tujuan, dan Strategi Program Studi Konseling Pastoral, diperoleh skor rata-rata 4,09 dengan kategori Baik (B) dan persentase capaian 81,84%. Hasil ini menunjukkan bahwa

secara umum mahasiswa memiliki pemahaman yang baik terhadap arah dan dasar pengembangan Program Studi Konseling Pastoral.

Secara rinci, tingkat pemahaman terhadap Tujuan Program Studi memperoleh capaian tertinggi, yaitu skor 4,24 (84,74%), yang menandakan bahwa mahasiswa paling memahami arah tujuan penyelenggaraan program studi. Hal ini dapat diartikan bahwa informasi mengenai tujuan program studi tersampaikan dengan lebih efektif, baik melalui kegiatan akademik maupun nonakademik.

Sementara itu, pemahaman terhadap Strategi Program Studi menunjukkan capaian terendah dengan skor 4,03 (80,53%), meskipun masih termasuk dalam kategori baik. Kondisi ini dapat menjadi perhatian bagi pengelola program studi agar strategi pencapaian visi, misi, dan tujuan lebih disosialisasikan secara konkret kepada mahasiswa, misalnya melalui kegiatan orientasi, perkuliahan, atau forum akademik.

Secara keseluruhan, hasil tersebut memperlihatkan tren peningkatan positif pada seluruh aspek yang diukur, yang berarti bahwa mahasiswa semakin memahami arah pengembangan Program Studi Konseling Pastoral. Dengan demikian, upaya pembinaan dan sosialisasi visi, misi, tujuan, serta strategi program studi telah berjalan dengan baik dan perlu terus dipertahankan serta ditingkatkan secara berkelanjutan.

BAB III

KESIMPULAN

Adapun saran dan tindak lanjut yang bisa kami usulkan kepada pengelola program studi untuk perbaikan, yaitu:

1. Peningkatan Sosialisasi Strategi Program Studi:

Program studi perlu lebih menekankan penyampaian strategi melalui kegiatan orientasi, seminar, dan pertemuan akademik agar mahasiswa memahami arah pelaksanaan visi dan misi secara operasional.

2. Pelibatan Mahasiswa dalam Perencanaan Program:

Melibatkan mahasiswa dalam forum evaluasi dan penyusunan rencana kegiatan program studi dapat meningkatkan rasa memiliki (*sense of belonging*) terhadap visi dan misi lembaga.

3. Penguatan Nilai dan Identitas Program Studi:

Nilai-nilai khas Konseling Pastoral seperti empati, pelayanan, dan spiritualitas perlu terus diintegrasikan dalam setiap kegiatan akademik dan non-akademik agar mahasiswa tidak hanya memahami secara kognitif tetapi juga menghayati dalam praksis hidup.

4. Evaluasi Berkala:

Perlu dilakukan evaluasi rutin terhadap pemahaman mahasiswa setiap tahun akademik untuk memantau konsistensi peningkatan dan mengidentifikasi aspek yang perlu diperbaiki.

LAMPIRAN

1. *Print Out* Hasil Olah data dari Google Form
2. Hasil Pengolahan Data Exel
3. Notulensi Rapat Tanggapan terhadap Hasil Survei
4. Rencana Tidak Lanjut

Evaluasi Visi Misi Tujuan dan Strategi - Prodi Konseling Pastoral

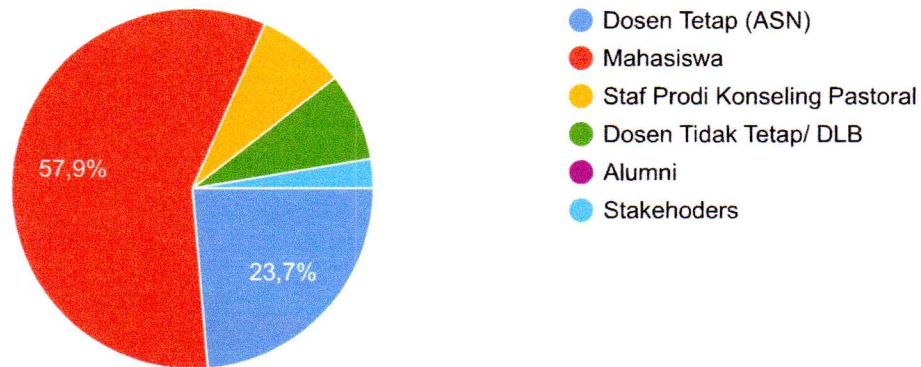
38 jawaban

[Publikasikan analytics](#)

Tugas dan tanggung jawab di program studi Konseling Pastoral

[Salin](#)

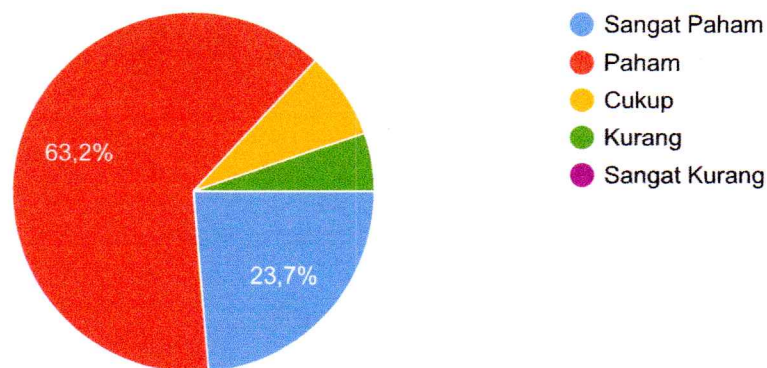
38 jawaban



Bagaimana tingkat pemahaman Visi Program Studi Konseling Pastoral

[Salin](#)

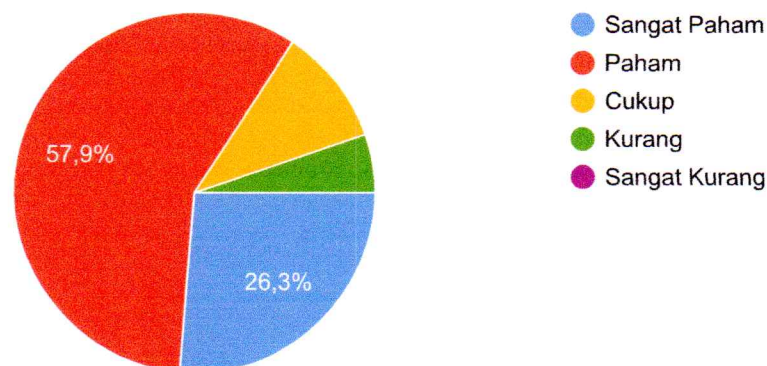
38 jawaban



Bagaimana tingkat pemahaman Misi Program Studi Konseling Pastoral

[Salin](#)

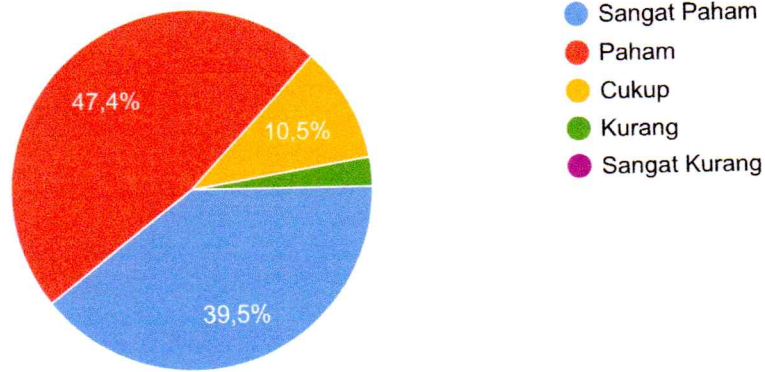
38 jawaban



Bagaimana tingkat pemahaman Tujuan Program Studi Konseling Pastoral

Salin

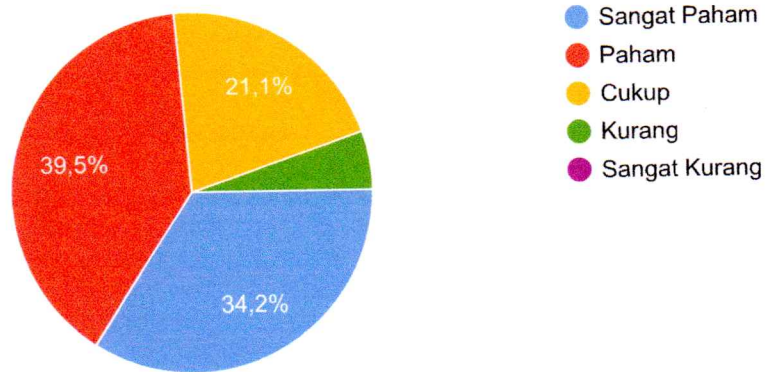
38 jawaban



Bagaimana tingkat pemahaman Strategi Program Studi Konseling Pastoral

Salin

38 jawaban



Konten ini tidak dibuat atau didukung oleh Google. - [Hubungi pemilik formulir](#) - [Persyaratan Layanan](#) - [Kebijakan Privasi](#)

Apakah formulir ini tampak mencurigakan? [Laporkan](#)

Google Formulir



| No | Pernyataan | Pilihan Jawaban | | | | | | | | | | Jlh Responden | Bobot | Skor | % | Bobot ideal |
|-------------------|---|-----------------|-------|----|-------|---|-------|---|-------|----|-------|---------------|-------|-------------|--------------|-------------|
| | | SB | Bobot | B | Bobot | C | Bobot | K | Bobot | SK | Bobot | | | | | |
| 1 | Tingkat pemahaman Visi Program Studi Konseling Pastoral | 9 | 45 | 24 | 96 | 3 | 9 | 2 | 4 | 0 | 0 | 38 | 154 | 4.05 | 81.05 | 190 |
| 2 | Tingkat pemahaman Misi Program Studi Konseling Pastoral | 10 | 50 | 22 | 88 | 4 | 12 | 2 | 4 | 0 | 0 | 38 | 154 | 4.05 | 81.05 | 190 |
| 3 | tingkat pemahaman Tujuan Program Studi Konseling Pastoral | 15 | 75 | 18 | 72 | 4 | 12 | 1 | 2 | 0 | 0 | 38 | 161 | 4.24 | 84.74 | 190 |
| 4 | Tingkat pemahaman Strategi Program Studi Konseling Pastoral | 13 | 65 | 15 | 60 | 8 | 24 | 2 | 4 | 0 | 0 | 38 | 153 | 4.03 | 80.53 | 190 |
| Rata- Rata | | | | | | | | | | | | | | 4.09 | 81.84 | |